

Anleitung Registrieren / Anmelden auf wissensdurstig.de

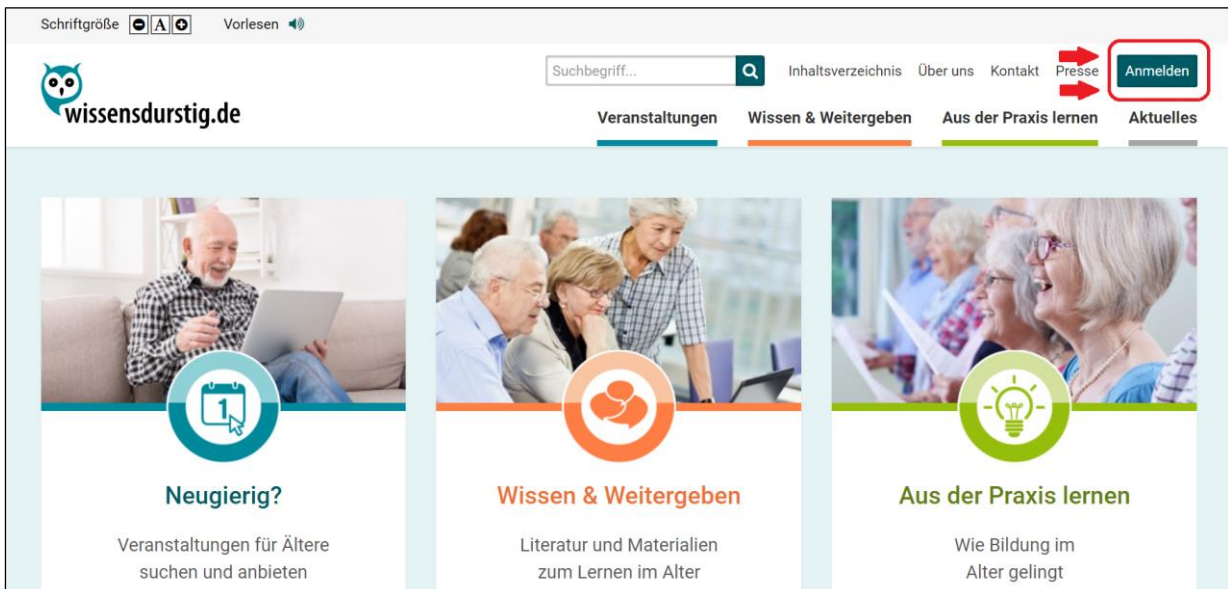
Diese Anleitung soll Sie besonders zu Beginn der Nutzung unseres Online-Angebotes beim erstmaligen Registrieren und beim regelmäßigen Anmelden unterstützen.



Eine zweite Anleitung zum Einstellen von Veranstaltungen auf wissensdurstig.de liegt im Veranstalterbereich parat, wenn Sie sich angemeldet haben.


Alle blau markierten und unterstrichenen Begriffe in dieser Anleitung, führen Sie ebenfalls per Mausclick zu der entsprechend beschriebenen Seite.



Sollten Sie weitere Hilfe benötigen, melden Sie sich gerne unter info@wissensdurstig.de oder unter der Telefonnummer: 0228 249993-34.

Ausgehend von der wissensdurstig Startseite beginnt sowohl das Registrieren als auch das Anmelden unter dem Menüpunkt „[Anmelden](#)“.



Schriftgröße  Vorlesen 

 wissensdurstig.de

Suchbegriff...  Inhaltsverzeichnis Über uns Kontakt  **Anmelden**

Veranstaltungen Wissen & Weitergeben Aus der Praxis lernen Aktuelles

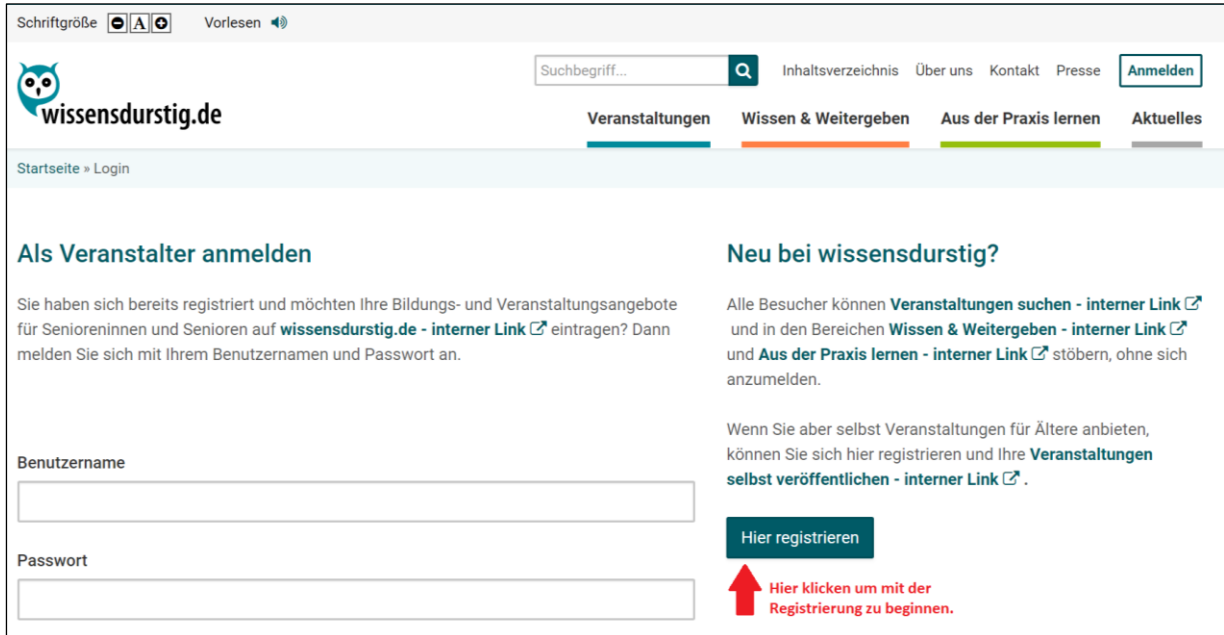
Neugierig?
Veranstaltungen für Ältere suchen und anbieten



Wissen & Weitergeben
Literatur und Materialien zum Lernen im Alter


Aus der Praxis lernen
Wie Bildung im Alter gelingt


Registrieren

Möchten Sie sich erstmalig registrieren, klicken Sie auf der Startseite auf [Anmelden](#) und danach auf „[Hier registrieren](#)“.



Schriftgröße  Vorlesen 

 wissensdurstig.de

Suchbegriff...  [Inhaltsverzeichnis](#) [Über uns](#) [Kontakt](#) [Presse](#) [Anmelden](#)

[Veranstaltungen](#) [Wissen & Weitergeben](#) [Aus der Praxis lernen](#) [Aktuelles](#)

Startseite » Login

Als Veranstalter anmelden

Sie haben sich bereits registriert und möchten Ihre Bildungs- und Veranstaltungsangebote für Seniorinnen und Senioren auf [wissensdurstig.de - interner Link](#) eintragen? Dann melden Sie sich mit Ihrem Benutzernamen und Passwort an.

Benutzername


Passwort

Neu bei wissensdurstig?

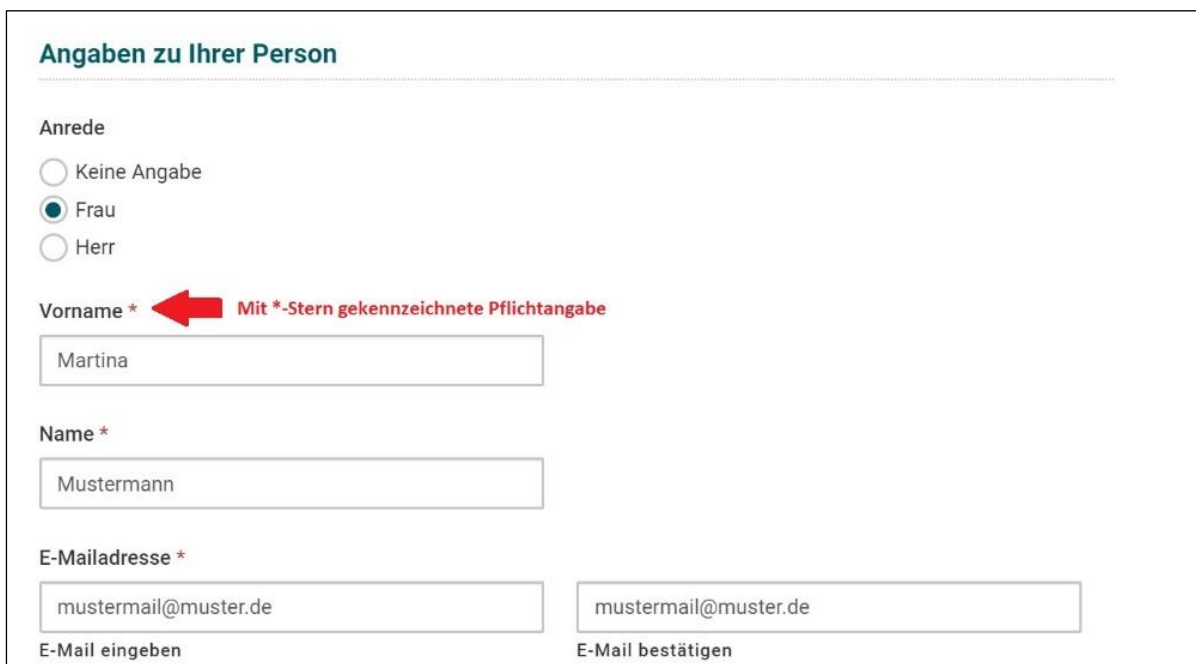
Alle Besucher können [Veranstaltungen suchen - interner Link](#) und in den Bereichen [Wissen & Weitergeben - interner Link](#) und [Aus der Praxis lernen - interner Link](#) stöbern, ohne sich anzumelden.

Wenn Sie aber selbst Veranstaltungen für Ältere anbieten, können Sie sich hier registrieren und Ihre [Veranstaltungen selbst veröffentlichen - interner Link](#).

[Hier registrieren](#)

 **Hier klicken um mit der Registrierung zu beginnen.**

Im darauffolgenden Fenster können Sie Informationen zu Ihrer Person und Organisation angeben. Die mit einem * markierten Angaben sind sogenannte Pflichtangaben und für eine Registrierung unbedingt notwendig.



Angaben zu Ihrer Person

Anrede

Keine Angabe

Frau

Herr

Vorname *  **Mit *-Stern gekennzeichnete Pflichtangabe**

Name *

E-Mailadresse *

E-Mail eingeben E-Mail bestätigen

Angaben zu Ihrer Organisation

Mit dem Absenden der Registrierung erklären Sie sich damit einverstanden, dass Ihre Daten zur Bearbeitung Ihres Anliegens verwendet werden.

Organisation  **Optionale Angaben sind nicht durch *-Stern gekennzeichnet und können auch später nachgetragen werden.**

z.B. VHS bei Volkshochschulen

Ggf. Abkürzung Ihrer Organisation

Website

Geben Sie bitte eine gültige URL wie <http://www.meine-seite.de> an.

Anschließend legen Sie einen Benutzernamen und ein Passwort für Ihr Benutzerkonto fest. Zur Sicherstellung, dass Ihnen kein Fehler bei der Eingabe unterlaufen ist müssen Sie es ein zweites Mal eingeben.

Passwort für Ihren Account

Benutzername  **Geben Sie einen Benutzernamen an.**

Passwort *  **Erstellen sie ein Passwort und bestätigen sie es.**

Passwort eingeben

Passwort bestätigen

 Stark

Das Passwort muss eine Mindestlänge von 6 Zeichen haben. Sie erhalten eine Bestätigungs-E-Mail zur Anmeldung.

Datenschutz und Nutzungsbedingungen *

Mit dem Absenden der Registrierung erklären Sie sich damit einverstanden, dass Ihre Daten zur Bearbeitung Ihres Anliegens verwendet werden.

Ich habe die Angaben zum **Datenschutz** gelesen und akzeptiere diese.

 **Klicken Sie das Quadrat um die Nutzungsbedingungen und Datenschutzerklärung zu akzeptieren.**

Absenden

 **Klicken Sie auf Absenden um die Kontoerstellung abzuschließen.**

Das Passwort muss mindestens 6 Zeichen lang sein, ein sicheres Passwort sollte jedoch Groß- und Kleinbuchstaben sowie Ziffern und Sonderzeichen enthalten.

Hinweis: Unsere Mitarbeiter werden sie niemals nach Ihrem Passwort fragen.

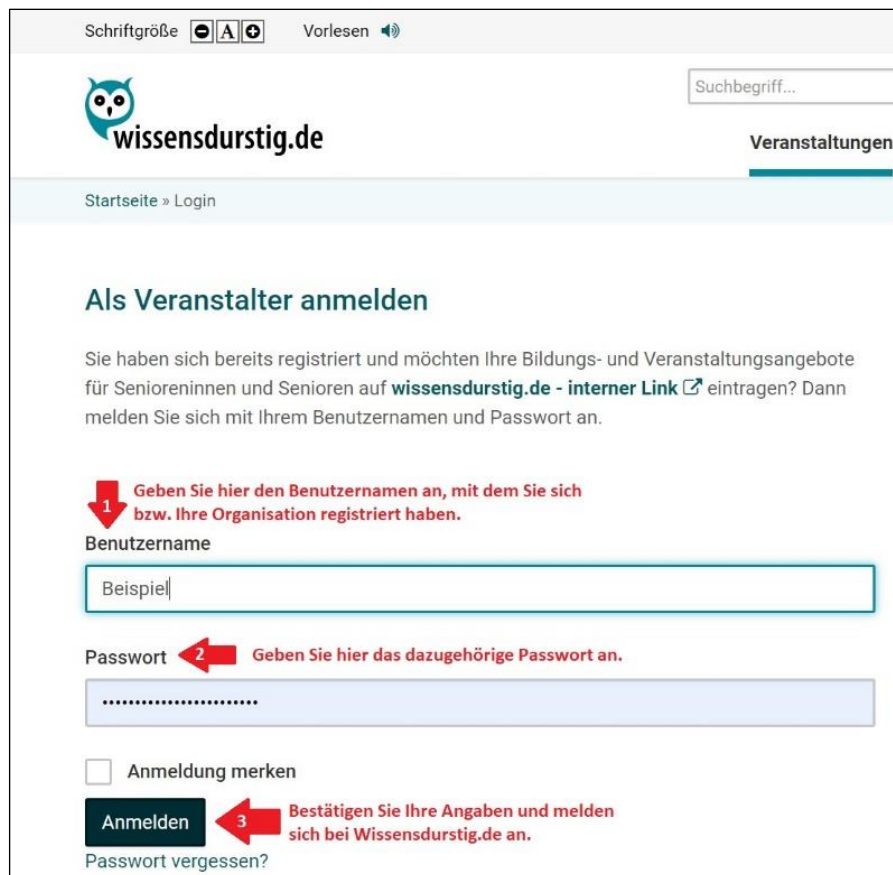
Haben Sie ein Passwort gewählt und bestätigt, müssen sie im letzten Schritt noch die Datenschutzerklärung und Nutzungsbedingungen annehmen, bevor Sie die Datenaufnahme der Registrierung mit einem Klick auf „Absenden“ abschließen. Daraufhin erhalten Sie unter der angegebenen E-Mail Adresse eine Bestätigung zugesandt. Klicken Sie auf den Aktivierungslink in der Bestätigungsmail um das Konto zu aktivieren. Danach können Sie sich mit Ihrem Benutzernamen und Passwort anmelden.



Anmelden


Wenn Sie oder Ihre Organisation bereits als Veranstalter registriert sind, gelangen Sie unter dem Menüpunkt „[Anmelden](#)“ zum Eingabefeld für Ihre Zugangsdaten.

Im Folgefenster können Sie Ihren Benutzernamen und Passwort im jeweiligen Feld eingeben und mit Klick auf das Anmelden-Feld bestätigen.

Daraufhin werden Sie mit Ihrem Konto eingeloggt und befinden sich im Veranstalter-Bereich. Hier können Sie eigene Veranstaltungen eingeben.



Schriftgröße  Vorlesen 

 wissensdurstig.de

Veranstaltungen

Startseite » Login

Als Veranstalter anmelden

Sie haben sich bereits registriert und möchten Ihre Bildungs- und Veranstaltungsangebote für Senioreninnen und Senioren auf [wissensdurstig.de](#) - [interner Link](#) eintragen? Dann melden Sie sich mit Ihrem Benutzernamen und Passwort an.

1 Geben Sie hier den Benutzernamen an, mit dem Sie sich bzw. Ihre Organisation registriert haben.

Benutzername

Passwort **2** Geben Sie hier das dazugehörige Passwort an.

Anmeldung merken

Anmelden **3** Bestätigen Sie Ihre Angaben und melden sich bei Wissensdurstig.de an.

[Passwort vergessen?](#)